

### POUR CONTACTER VOTRE DISPOSITIF D'APPUI A LA COORDINATION

Pour vous repérer et trouver le DAC compétent/ville du patient  
[https://santegraphie.fr/mviewer3/?config=app/covid\\_dac.xml](https://santegraphie.fr/mviewer3/?config=app/covid_dac.xml)

- Du lundi au vendredi de 9H à 17H

DAC SUD 77 : RT2S77 01.60.71.05.93

[rt2s77@coordinationsud77.fr](mailto:rt2s77@coordinationsud77.fr)

DAC NORD 77 : GOSPEL 01 83 61 62 00

[contact@gospelreseau77.com](mailto:contact@gospelreseau77.com)

- Le samedi de 9h à 17h

Numéro unique 06.38.31.89.65 permettant d'intégrer sur la plate forme de suivi ECOVID les suivis de niveau 2 (uniquement) quand passage déjà existant d'une IDEL ou que la personne est en capacité de s'autoévaluer et communiquer ses constantes à l'IDE de permanence du DAC.

**En cas d'aggravation**



Si vous souhaitez plus d'information sur plateforme d'échange sécurisé TERR-eSANTÉ

Contact: Nathalie COMBES

[nathalie.combes@coordinationsud77.fr](mailto:nathalie.combes@coordinationsud77.fr)

07.88.59.64.80

TERR-eSANTÉ

<http://www.sesan.fr/projet/terr-esante>

**Gouvernement.fr**  
**info-coronavirus**

0 800 130 000  
 (appel gratuit)



### PLATEFORME SUIVI eCOVID 77



### CELLULE APPUI ET SUIVI eCOVID 77 PAR LES DISPOSITIFS D'APPUI A LA COORDINATION (DAC)



**77 SUD : RT2S77**  
**77 NORD : GOSPEL**



**GOSPEL**  
 Districto-ogon, Cirologia,  
 Bazar, Pallet N & Expressions Libres

L'état de santé de votre patient atteint de Covid19 (suspecté ou confirmé) vous permet d'envisager son maintien à domicile. Vous pouvez l'inclure dans un dispositif de télésurveillance par votre compte Terr-eSanté ; un module spécifique eCovid est accessible à tous gratuitement.

- 1 Inclure votre patient sur la plateforme** en déterminant au préalable son niveau requis de prise en charge → (Cf. schémas ci-contre)  
**Niveau 1 :** inclusion par courriel : [support.pro@terr-esante.fr](mailto:support.pro@terr-esante.fr) par téléphone au 01 83 62 05 62 - 7j/7 de 8h à 22h  
**Niveau 2 et 3 :** contacter Dispositif d'appui à la coordination (DAC) par courriel ou par tél du Lundi au Samedi de 9h à 17h (modalité d'inclusion spécifique le samedi)
- 2 Seulement si vous n'avez pas déjà un compte Terr-eSanté en créer un sur :** [www.terr-esante.fr/professionnels/](http://www.terr-esante.fr/professionnels/) ou en appelant le 01 83 75 04 48. Le Dispositif d'appui à la coordination (DAC) peut vous aider à réaliser cette démarche.
- 3 Demander à votre patient (si niveau 1) de créer son accès et dossier patient pour qu'il puisse réaliser son télésuivi.**  
**Vous ne pouvez pas créer son accès à sa place**  
Le patient (niveau 1) contacte le support patient:
  - par courriel : [support.patient@terr-esante.fr](mailto:support.patient@terr-esante.fr)
  - par téléphone au 01 83 62 31 31 ou 01 83 76 30 26 (7j/7 de 8h à 22h)
- 4 Votre patient (ou un aidant), une IDE libérale ou du DAC note directement ses constantes chaque jour en se connectant à l'application (web ou mobile) :** température, fréquence cardiaque, fréquence respiratoire, frissons, malaise, toux, gêne respiratoire, tolérance du confinement.
- 5 Vous aurez accès à un tableau de bord de suivi de vos patients** avec mention de signal vert/orange/rouge selon l'évolution des signes. En fonction du niveau de suivi, vous pouvez être alerté par la cellule de télésuivi portée par le GHSIF de MELUN (Groupe Hospitalier Sud IDF), l'IDEL ou l'IDE/médecin du DAC.

**Niveau 1 : Patient autonome pouvant renseigner seul dans l'application (ou aidant pouvant le faire)**

**Télésurveillance à domicile autonome**  
Veille assurée par la Cellule de télésurveillance du GHSIF à Melun

**Niveau 2 - Patient n'ayant pas la possibilité d'utiliser l'application seul**  
**Si autoévaluation du patient possible:** IDE du DAC appelle tous les jours le patient  
**Si autoévaluation du patient difficile:** passage d'une IDEL qui renseigne les constantes

**Télésurveillance à domicile assurée par une IDE (IDE du DAC ou IDEL)**  
Mise en œuvre du suivi par le dispositif d'appui à la coordination (DAC) si nécessaire

**Niveau 3 – Patient niveau 2 + « à risque » nécessitant coordination et mise en place d'un plan d'aide à domicile et d'une réévaluation régulière**

**Le dispositif d'appui à la coordination (DAC) assure avec l'IDEL la gestion du suivi patient (outils ECOVID -Terr-eSanté), la coordination d'un plan d'aide et de soins à domicile, sa réévaluation (en lien avec les Pôles autonomie territoriaux (PAT))**

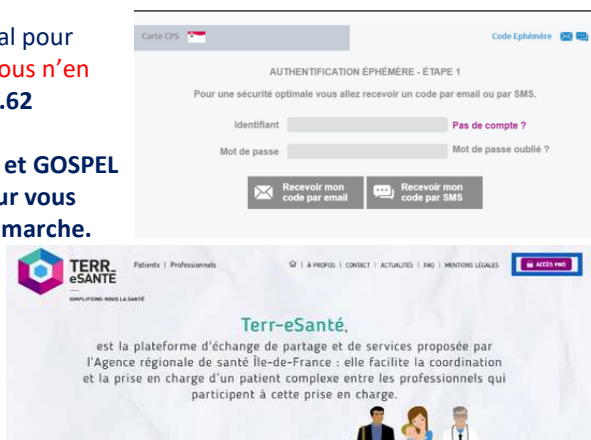
**L'arrêté du 23 mars 2020** facilite le télésuivi par les infirmiers et sages-femmes des patients dont le diagnostic d'infection à covid-19 a été posé **cliniquement ou par test PCR**. L'URPS infirmiers d'Ile-de-France met à disposition une plateforme pour trouver un professionnel à proximité du domicile de votre patient [www.inzee.care](http://www.inzee.care)

# Plateforme de suivi et de coordination e-Covid19 Professionnels de santé

## 1 Se connecter à Terr-eSanté

Contactez le support régional pour obtenir vos identifiants (si vous n'en avez pas déjà) : **01.83.62.05.62**

Les Dispositifs d'appui à la coordination (DAC) RT2S77 et GOSPEL sont à votre disposition pour vous accompagner dans cette démarche.



- Muni de l'identifiant et du mot de passe, aller sur Terr-eSanté : [www.terr-esante.fr](http://www.terr-esante.fr) et se connecter à l'aide de sa carte CPS ou générer un mot de passe temporaire (reçu par e-mail ou SMS).

## 2 Accéder au dossier de votre patient via la recherche

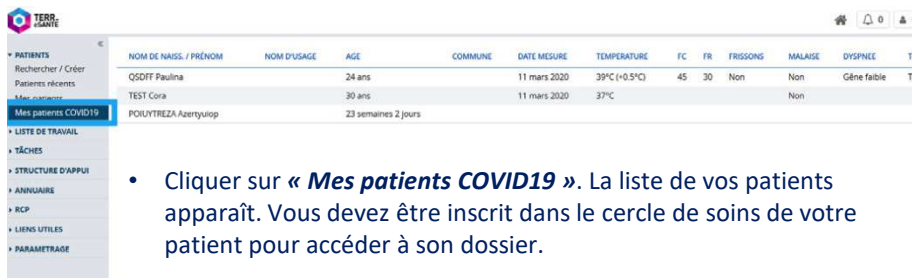
- Cliquer sur « **Rechercher/Créer** » dans le menu.

Si votre patient (niveau1-autonome dans l'application) n'a pas de dossier, il contacte le support de la plateforme au **01.83.62.31.31** ou **01 83 76 30 26**. Vous ne pouvez pas créer son dossier à sa place.



## 3 Accéder à la liste de vos patients pour assurer le suivi de leur état de santé

- Vous pouvez chercher le patient en accédant à la liste de vos patients



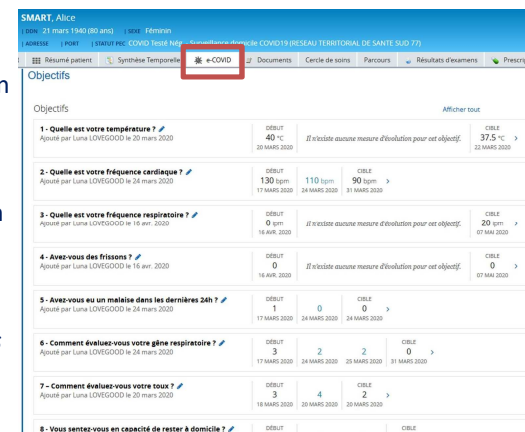
- Cliquer sur « **Mes patients COVID19** ». La liste de vos patients apparaît. Vous devez être inscrit dans le cercle de soins de votre patient pour accéder à son dossier.

# Comment suivre vos patients avec Terr-eSanté ?

## 4 Consulter l'évolution de l'état de santé du patient

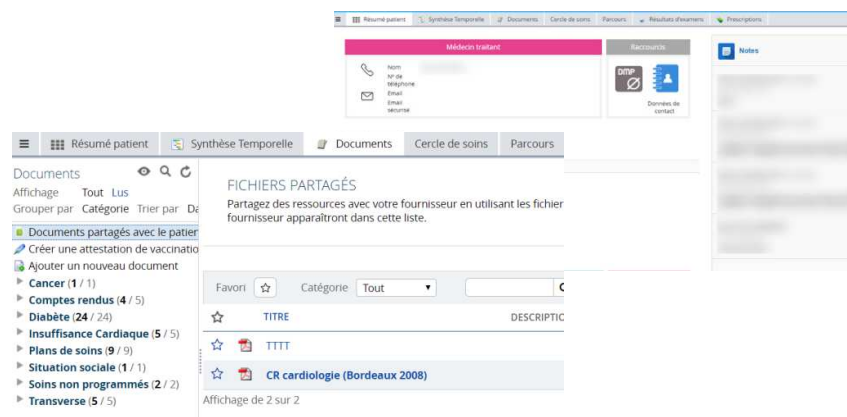
- Accéder au dossier du patient en cliquant sur son nom.
- Cliquer sur l'onglet « **eCovid** ».
- L'intégralité de l'évolution de l'état de santé du patient est visible.

Notes de suivi  
Evolution Objectifs



## 5 Accéder aux informations concernant le patient et aux documents relatifs à son état de santé

- Cliquer sur l'onglet « **Résumé patient** » : vous avez accès aux notes, listes de travail (Covid19), derniers documents reçus, antécédents médicaux...
- Cliquer sur l'onglet « **Documents** ».



DAC SUD 77 - RT2S77  
01 60 71 05 93 [rt2s77@coordinationsud77.fr](mailto:rt2s77@coordinationsud77.fr)  
DAC NORD 77 - GOSPEL  
01 83 61 62 00 [contact@gospelreseau77.com](mailto:contact@gospelreseau77.com)

